


# PODER ADQUISITIVO DE LAS PENSIONES




El PSOE congeló las pensiones  
 Decisión unilateral contraria al Pacto de Toledo  
 Los pensionistas sufrieron la mayor pérdida de poder adquisitivo de la historia reciente  
 El PSOE privó a los pensionistas de 2.060M€  
 Con todo no pudo evitar los 'números rojos' en el Sistema

La **medida** más **antisocial** del **PSOE** fue congelar las pensiones pese a tener **66.815 M€** (2011) en el FR



¿Con qué Gobierno pierden o ganan los pensionistas?



Con IPC adelantado del mes de agosto

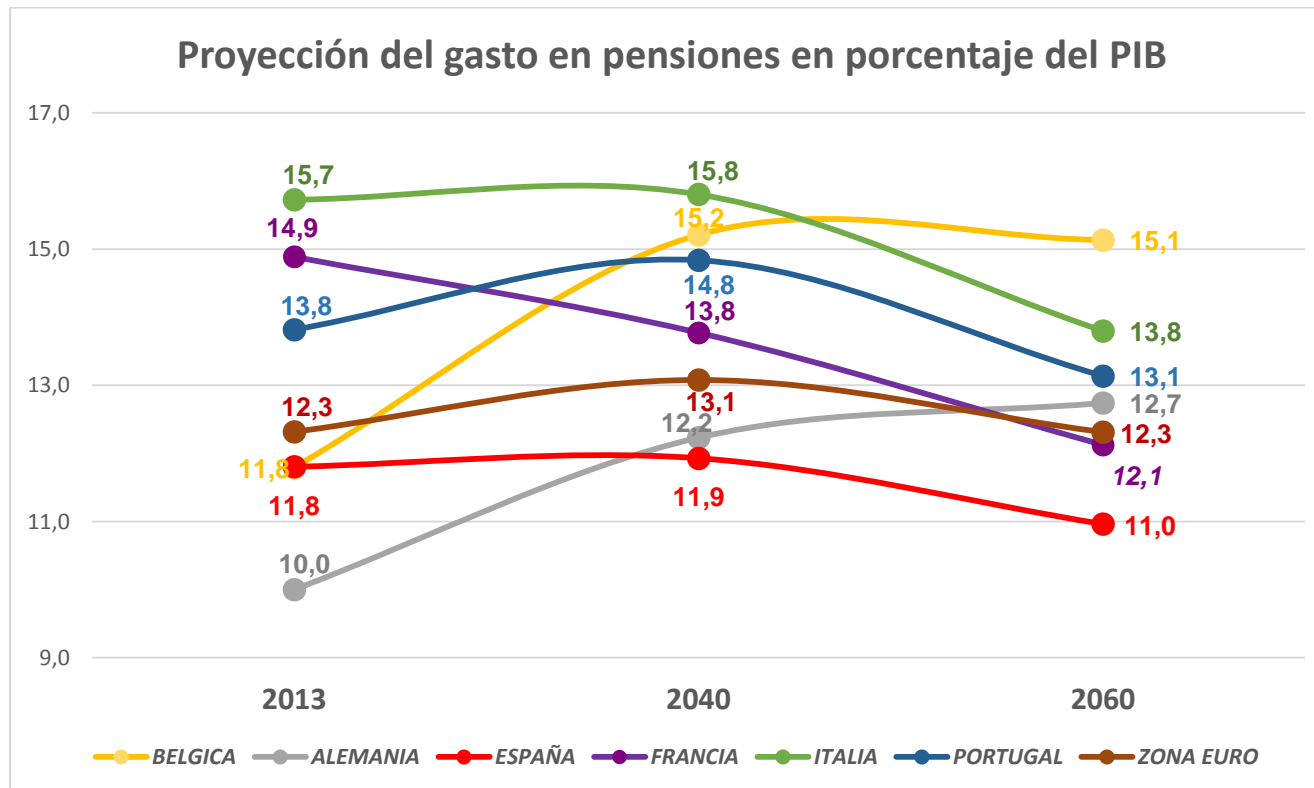
# Decisiones del Gobierno del PP: ganan los pensionsitas

**No pedir el rescate.** Se evitó recortar pensiones como ocurrió en Portugal donde tuvieron que cancelar la paga extraordinaria o en Grecia donde se bajaron las pensiones entre un 30% y un 40%.

Se aprobó una **ley para garantizar la subida de las pensiones de todos los años** y garantizar que nunca más se congelarán.

**Las reformas** que ha hecho España han permitido:

1. Que la Comisión Europea no haya hecho recomendaciones de pensiones desde 2013.
2. Que España está mejor preparada para afrontar el gasto en pensiones en el periodo 2016-2060. Que haya más pensiones y más altas (+11,65% ha crecido la pensión media desde 2011).



El **gasto** en pensiones será del **11% del PIB** una posición más **favorable** que la de los países del entorno europeo

# ¿Qué ha pasado en esta Legislatura?

Desde 2011 se han incorporado al sistema **567.709** pensiones.

Las pensiones han subido todos los años. Y desde 2012 los pensionistas han ganado 1.671 millones de euros de poder adquisitivo.

La pensión media de jubilación supera por primera vez los **1.000 €** (desde julio de 2014). Se sitúa en 1.046,28 euros (septiembre 2016)

**112.189** madres trabajadoras han visto reconocido su aportación al sistema a través del complemento de maternidad.

**1 de cada 2 mujeres** nuevas jubiladas recibe además un **complemento** adicional en su pensión de entre el 5%-15%, en función del número de hijos ('aportación demográfica' vigente desde **enero 2016**)

La tasa de riesgo de pobreza entre las personas mayores de 65 años ha pasado de **19,8%** (2011) al **12,3%** (2015). *Fuente: INE*